



Universidad Autónoma de Yucatán

P/PROFOCIE-2015 Programa Integral de Fortalecimiento Institucional por la mejora y el aseguramiento de la educación superior
 -31MSU0098J-17

No. OP	Descripción del Objetivo Particular						
01	Fortalecer la planta académica y desarrollo de los CA.						
No. MA	Descripción de la Meta Académica	Valores Cualitativos			Valores Financieros		
		Programado	Alcanzado	%	Programado	Ejercido	%
2	Mantener en el nivel de consolidados del 100% de los CA (4)	2.00	0.00	0.00	75,983.00	0.00	0.00
3	Lograr que el 33% (1) de los CA En formación avance al nivel de En Consolidación.	1.00	0.00	0.00	14,615.00	0.00	0.00

No. MA	Trimestre 1		
	Meta Programada	Meta	Monto Alcanzado
2	0.00		0.00
3	0.00		0.00

No. OP	Descripción del Objetivo Particular						
02	Mantener la Competitividad Académica de los PE de Licenciatura.						
No. MA	Descripción de la Meta Académica	Valores Cualitativos			Valores Financieros		
		Programado	Alcanzado	%	Programado	Ejercido	%
1	Equipar los escenarios de aprendizaje para la incorporación de estrategias didácticas innovadoras, procesos de evaluación objetivos y sistematizados, modalidades virtuales de aprendizaje para mantener el reconocimiento de los organismos acreditadores y evaluadores de los procesos educativos de educación superior en el 100% (3)(1 DE 2015 Y 2 DE 2016) de	1.00	0.00	0.00	144,087.00	0.00	0.00

	los PE de licenciatura.						
3	Equipar el Laboratorio de Electroterapia como escenario real de aprendizaje de los estudiantes de la Unidad Universitaria de Rehabilitación.	1.00	0.00	0.00	50,627.00	0.00	0.00



No. MA	Trimestre 1		
	Meta Programada	Meta	Monto Alcanzado
1	0.00		0.00
3	0.00		0.00

No. OP	Descripción del Objetivo Particular						
03	Consolidar y mantener la calidad de los programas educativos de posgrado.						
No. MA	Descripción de la Meta Académica	Valores Cualitativos			Valores Financieros		
		Programado	Alcanzado	%	Programado	Ejercido	%
2	Mejorar la Infraestructura de los laboratorios donde se desarrollan proyectos de tesis de los estudiantes de doctorado y Maestría para incrementar el nivel en el registro del PNPC del 100% (2) (1 del 2015 y 1 del 2016) de los PE de posgrado institucionales (MIS y el DCS)	1.00	0.00	0.00	74,391.00	0.00	0.00

No. MA	Trimestre 1		
	Meta Programada	Meta	Monto Alcanzado
2	0.00		0.00

No. OP	Descripción del Objetivo Particular						
04	Fortalecer la atención y formación Integral a los Estudiantes.						
No. MA	Descripción de la Meta Académica	Valores Cualitativos			Valores Financieros		
		Programado	Alcanzado	%	Programado	Ejercido	%
2	Asegurar escenarios de aprendizaje sustentables y de alta calidad que permitan la innovación educativa y mejoren la accesibilidad mediante la virtualización de procesos de formación integral con el apoyo de TIC en el 100% (3) (1 del 2015 y 2 del 2016) de los PE	1.00	0.00	0.00	312,472.00	0.00	0.00

No. MA	Trimestre 1		
	Meta Programada	Meta	Monto Alcanzado
2	0.00		0.00

Firma	
	
Dr. José de Jesús Williams Rector	M en C. Guillermo Storey Montalvo-Dr. Jorge E. Zavala Castro Responsable del Proyecto

Los montos ejercidos que se reflejan en este reporte se presentan con carácter informativo, en tanto el Departamento de Seguimiento Financiero de la Dirección de Fortalecimiento Institucional, concluye la revisión de la documentación que la universidad capturó durante el primer trimestre del 2014, para comprobar la aplicación de los montos asignados, y en su caso, la institución subsane en tiempo y forma las observaciones que se hayan emitido a los datos y comprobantes de pago asociados.



Universidad: Universidad Autónoma de Yucatán
Clave 911: 31MSU0098J

Clave de convenio: C/PROFOCIE-2015-31MSU0098J

Proyecto: Programa Integral de Fortalecimiento Institucional por la mejora y el aseguramiento de la educación superior

Clave de proyecto: P/PROFOCIE-2015-31MSU0098J-17

Meta Compromiso	Valor Original		Ajustado Anual		Ajustado Trimestral				Justificación IES		
	Número	%	Número	%	Número	%	Número	%Alcanzado		%Trimestral	%Total de avance
Capacidad Académica											
	Total: 0										
1.1.1	Licenciatura	3	0	5	0	0	0	0	0	0	0
1.1.2	Especialidad	24	0	21	0	0	0	0	0	0	0
1.1.3	Maestría	37	0	35	0	0	0	0	0	0	0
1.1.4	Doctorado	49	0	50	0	0	0	0	0	0	0
1.1.5	Posgrado en el área disciplinar de su desempeño	113	0	118	0	0	0	0	0	0	0
1.1.6	Doctorado en el área disciplinar de su desempeño	49	0	56	0	0	0	0	0	0	0
1.1.7	Perfil deseable reconocido por el PROMEP-SES	62	0	58	0	0	0	0	0	0	0
1.1.8	Adscripción al SNI o SNC	36	0	42	0	0	0	0	0	0	0
1.1.9	Participación en el programa de tutorías	50	0	55	0	0	0	0	0	0	0
	Total: 0										
1.2.1	Profesores (PTC, PMT y PA) que reciben capacitación y/o actualización con al menos 40 horas por año	45	0	40	0	0	0	0	0	0	0
	Total: 0										
1.3.1	Consolidados	5	0	5	0	0	0	0	0	0	0
1.3.2	En Consolidación	4	0	3	0	0	0	0	0	0	0
1.3.3	En Formación	2	0	3	0	0	0	0	0	0	0
Competitividad Académica											
	Total: 0										
2.1.2	Número y % de PE con currículo flexible	3	0	1	0	1	0	1	100+	100	100
2.1.7	Número y % de PE basado en competencias	3	0	1	0	1	0	1	100+	100	100
	Total: 0										
2.2.2	Número y % de PE que serán acreditados por organismos reconocidos por el COPAES	1	0	1	0	0	0	0	0	0	0
2.2.3	Número y % de PE de licenciatura y TSU de calidad del total de la oferta educativa evaluable	3	0	3	0	3	0	3	100+	100	100
2.2.4	Número y % de PE de licenciatura/campus con estándar 1 del IDAP del CENEVAL	2	0	2	0	0	0	0	0	0	0
	Total: 0										



DIRECCIÓN DE FORTALECIMIENTO INSTITUCIONAL
CUMPLIMIENTO DE METAS COMPROMISO TRIMESTRE 1
EJERCICIO FISCAL 2015

Universidad: Universidad Autónoma de Yucatán
Clave 911: 31MSU0098J


Clave de convenio: C/PROFOCIE-2015-31MSU0098J

Proyecto: Programa Integral de Fortalecimiento Institucional por la mejora y el aseguramiento de la educación superior

Clave de proyecto: P/PROFOCIE-2015-31MSU0098J-17

2.3.1	Número y % de matrícula atendida en PE de TSU/PA y Licenciatura de calidad del total asociada a los PE evaluables	1,389	0	1,440	0	0	0	0	0	0	0	0	0
Total: 0													
2.4.3	PE de posgrado reconocidos por el Programa Nacional de Posgrado de Calidad (PNPC)	3	0	2	0	0	0	0	0	0	0	0	0
Total: 0													
2.5.1	Número y porcentaje de matrícula atendida en PE de posgrado de calidad.	40	0	31	0	0	0	0	0	0	0	0	0
		M1	M2	%	M2	%	M2 Ajustado	% Ajustado	M2 Alcanzado	%Alcanzado	%Trimestral	%Total de avance	Justificación IES
2.8.1	Tasa de egreso por cohorte para PE de licenciatura Ciclo A	310	294	94.84	176	56.77	0	0	0	0	0	0	0
		M1	M2	%	M2	%	M2 Ajustado	% Ajustado	M2 Alcanzado	%Alcanzado	%Trimestral	%Total de avance	Justificación IES
2.9.1	Tasa de titulación por cohorte para PE de licenciatura Ciclo A	294	235	79.93	118	40.14	0	0	0	0	0	0	0
		M1	M2	%	M2	%	M2 Ajustado	% Ajustado	M2 Alcanzado	%Alcanzado	%Trimestral	%Total de avance	Justificación IES
2.10.1	Tasa de graduación para PE de posgrado	210	160	76.19	203	96.67	0	0	0	0	0	0	0

Porcentaje ponderado del cumplimiento de las metas 20.00 %


Dr. José de Jesús Williams
Rector


M en C. Guillermo Storey Montalvo-Dr. Jorge E. Zavala Castro
Responsable del proyecto